

Cornelius Fatpakke

Monteringsguide

Oversikt over innholdet i fatpakken:



Corneliusfat 19L



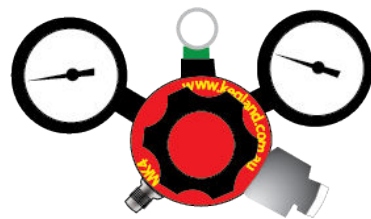
Tappeslange m/piknikkran



CO2 slange m/tilbakeslagsventil



Overgang til
sodastream
(medfølger 1 pakning)

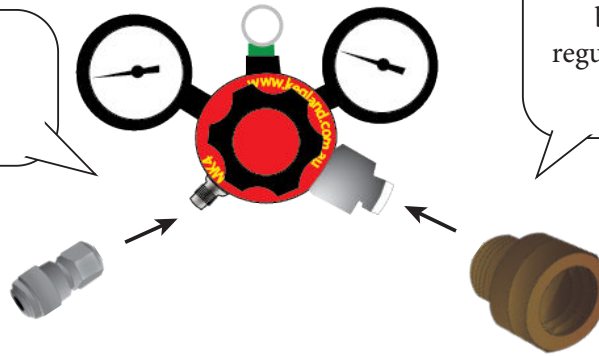


MK4 CO2 regulator
(medfølger 2 pakninger
og 1 hurtigkobling)

Klargjør CO2 regulator

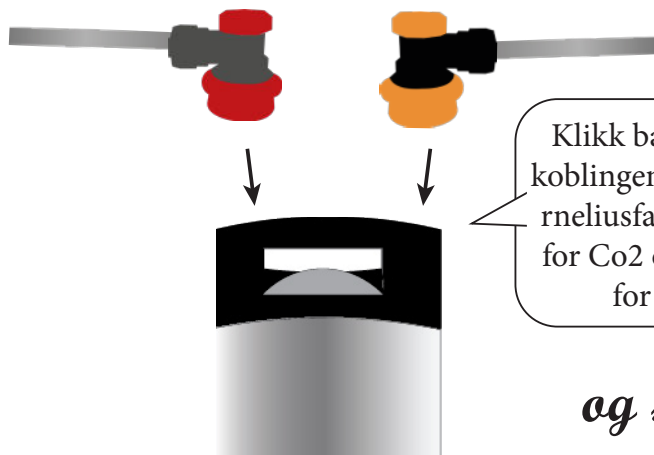
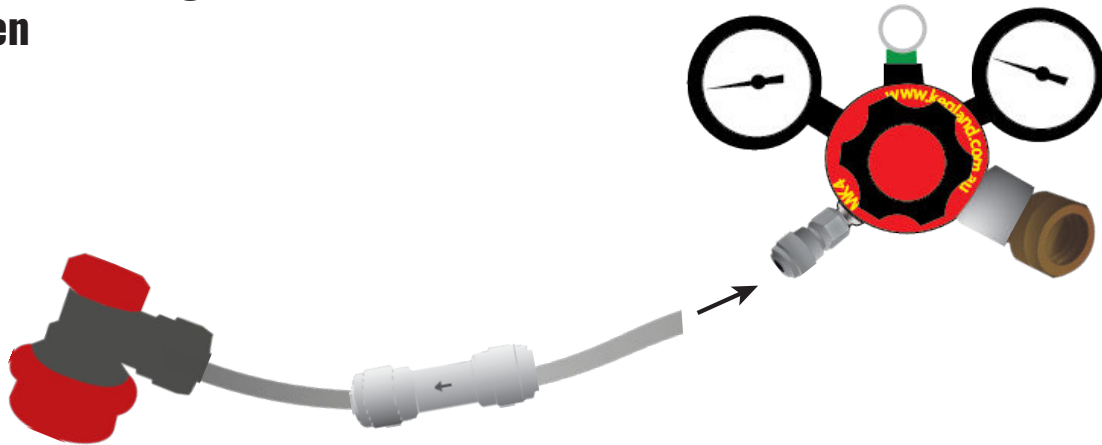
Informasjon om innstilling av regulator finner du i esken til MK4

Skru på hurtigkoblingen på regulatoren



Ved bruk av sodastream:
benytt overgangen på regulatoren. Husk å sjekke at pakningen ligger i.

Koble til CO2 slangen til regulatoren



Klikk ball lock koblingene på corneliusfatet. "In" for Co2 og "out" for øl

og så.....



OBS:

- Når du kobler til CO2 slangen til regulatoren, pass på at den dyttes inn så langt det går.
- Ved tilkobling av fatet, sett rød/grå CO2 kobling på "in" og sett gul/sort ØI kobling på "out"
- Ved justering av CO2 er det lurt å skru hjulet helt ut først før den kobles på fatet, og deretter skru den inn til ønsket trykk er oppnådd.
- Det finnes forskjellige typer 425g CO2 patroner(sodastream), der åpningen er litt forskjellig (se bilde)
Ved bruk av denne patronen anbefales det å bruke:

2 pakninger
(art 100202)



1 pakning



Feilsøking:

Det lekker CO2	<ul style="list-style-type: none">• Sjekk om slangen har løsnet litt fra koblingene, ved å dytte dem godt inn i koblingene igjen.• Sjekk om pakningen i overgangen er CO2 skadet (for mye CO2 på pakningen kan gjøre at den sprekker)
Piknik kranen lekker	<ul style="list-style-type: none">• Kranen består av enkle deler som kan løsne litt. Prøv å stramme alle delene den består av• Demonter kranen og sjekk at det ikke er noe rusk i delene
Det kommer ikke ØI ut	<ul style="list-style-type: none">• Dobbeltsekk at du ikke har drukket opp fatet!• Trub og rester kan komme i stigrøret. Prøv å sette CO2 koblingen på ØI koblingen og trekk litt i overtrykksventilen (OBS. CO2 koblingen kan sitte litt fast på ØI)

Informasjon:

For informasjon om hvilket trykk som bør settes på fatet se kullsyretabell på vår hjemmeside: olbrygging.no/tips/kullsyretabell



